



**WARZYWNIKI®**  
betonowe rabaty warzywne

Katalog  
**PRODUKTÓW**



Wygląd drewna  
**TRWAŁOŚĆ BETONU**

[www.warzywniki.pl](http://www.warzywniki.pl)



Skonfiguruj wymarzony  
**warzywnik do swojego  
ogrodu.**



**WARZYWNIKI®**  
betonowe rabaty warzywne



**WARZYWNIKI®**  
betonowe rabaty warzywne

O nas

## Piękno w Twoim ogrodzie

Betonowe warzywniki to wyróżniające się trwałością i estetyką skrzynie z wysokiej klasy betonu. To rozwiązanie dla miłośników uprawy roślin, jak również dla osób dbających o porządek oraz ciekawy desing ogrodu.

Warzywniki składają się z modułów, dzięki czemu każdą skrzynię można w dowolną stronę rozbudowywać, tworzyć pożądane kształty i wysokości. Tak szeroki wachlarz aranżacyjny sprawia, że oferowane przez nas warzywniki przyczyniają się do poprawy estetyki każdej przestrzeni. Sprawdzają się na osiedlach, placach głównych miast, w przedszkolach jako elementy służące edukacji oraz w prywatnych ogrodach.

Oferowane przez nas produkty wykonujemy z wysokiej klasy betonu, odpornego na wszystkie warunki atmosferyczne. Jako producent oferujemy konkurencyjne ceny przy zachowaniu wysokiej jakości naszych produktów. Zapewniamy miłą i rzetelną obsługę klienta oraz szybką realizację zamówień.

*Zapraszamy do współpracy*

Wzory warzywników zastrzeżone w UP.



Ponad 10 lat doświadczenia.



Jako jedyni w Polsce produkujemy warzywniki betonowe.



Polski kapitał.



Stawiamy na jakość.



## Złoty medal Gardenia 2022

Nasze warzywniki zostały nagrodzone przez kapitułę Międzynarodowych Targów Poznańskich **ZŁOTYM MEDALEM 2022** podczas największych targów branży ogrodniczej **GARDENIA**. Jesteśmy dumni, że produkowane przez nas skrzynie na warzywa zostały nagrodzone tą prestiżową nagrodą.

Betonowa podwyższona rabata

## Dlaczego jest lepsza od klasycznego warzywnika?



Zyskujemy łatwiejszy dostęp do warzyw - rosną wyżej, więc wygodniej przy nich pracować, zarówno przy pielęgnacji roślin, jak i plewieniu.



Skutecznie chronią warzywa przed szkodnikami typu nornice, ślimaki.



Stajemy się zupełnie niezależni od jakości gleby w naszym ogrodzie, nawet tam gdzie jest gliniaste lub piaszczyste podłoże.



W skutek procesów gnilnych wydzielana jest w podłożu duża ilość energii cieplnej, dzięki temu uprawę roślin można wcześniej zacząć i później zakończyć.



Zmniejsza się ryzyko zdeptania warzyw przez psy bądź dzieci bawiące się w ogrodzie.



Warzywniki wyglądają bardziej dekoracyjnie niż tradycyjna warzywna grządka dlatego skrzynię możemy ustawić w bardziej reprezentacyjnej części ogrodu.



Możemy porozdzielać sadzonki warzyw według ich preferencji co do sąsiadów, dzięki takim zabiegom plony są większe a smak warzyw ciekawszy.




Warzywnik wykonany z betonu jest bardzo trwały i posłuży wiele lat, w przeciwieństwie do rabat drewnianych, które z czasem ulegają rozkładowi.



Wygląd drewna  
trwałość betonu



# Skonfiguruj wymarzony warzywnik



## Dostępne wzory

Różnorodność wyglądu warzywników zależy od naszych upodobań. To na jaki wzór zdecydujemy się podczas wybierania warzywnika do naszego ogrodu, na taras czy balkon w dużej mierze zależy od wyglądu przestrzeni wokół.



*Nowość!*

**Kamień**



**Półbal**



**Deska**



**Trawertyn**

# Wymiary warzywników - jak liczyć?

Każdy model dostępny jest w **trzech wymiarach**.

Pozwala to tworzyć konfiguracje dostosowane do preferencji użytkownika. Poniżej prezentujemy przykładowy model wraz z objaśnieniem, ułatwiający zwymiarowanie gotowych konfiguracji.

Niniejszy warzywnik zbudowany jest z modułu o wzorze **deska**. Wzór ten dostępny jest w trzech długościach - 50, 90 i 128 cm. Wysokość deski to 29 cm.

## Wzór deska - typ łączenia T



**Wymiar** tego warzywnika to 250 x 90 x 87 cm.

Wzór deski	Typ łączenia	Dostępna długość (cm)	Wysokość (cm)	Waga (kg)
Półbal	T	50 / 90 / 128	27	15 / 30 / 45
Deska	T	50 / 90 / 128	29	20 / 30 / 50
Deska	S	50 / 90 / 128	29	20 / 35 / 50
Trawertyn	T	50 / 90 / 118	29	20 / 35 / 45
Kamień	T	50 / 90 / 118	30	20 / 35 / 40

# Warstwowa budowa warzywnika


1. Siatka

2. Gałęzie

3. Liście drzew, darni

4. Kompost

5. Ziemia gruntowa  
lub z worka



Dno skrzyni pozostawiamy otwarte, jednak zabezpieczone przed gryzoniami droбноoczkową siatką (maksymalna wielkość oczka 1,5cm).

Aby ograniczyć utratę wilgoci podłoża przez parowanie, wewnętrzne ściany grządki wykładamy folią (doskonale nadaje się do tego folia do stawu).

Najniższą część substratu przygotowujemy z pociętych na mniejsze kawałki gałęzi, liści drzew i darni.

Następnie wykładamy warstwę nawozu organicznego i kompostu. Ważne jest, żeby warstwy dobrze ubić i namoczyć. Wysoka plenność uzyskiwana z podniesionej rabaty ma bezpośredni związek ze zgromadzonym w niej materiałem organicznym, który stopniowo się rozkłada wydzielając ciepło.

Ostatnim składnikiem podłoża jest ziemia gruntowa, którą można zastąpić ziemią z worka.

## Ogrody deszczowe w skrzyniach



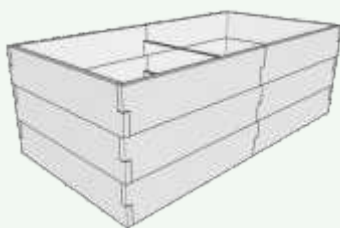
Ogród deszczowy w betonowym warzywniku to idealne rozwiązanie, które można stosować tuż przy budynku. Woda opadowa z dachu doprowadzona przez rynnę zasila ogród deszczowy, a rośliny oczyszczają ją z metali ciężkich.

WIĘCEJ INFORMACJI NA TEMAT OGRODÓW DESZCZOWYCH NA STRONIE [WWW.WARZYWNIKI.PL](http://WWW.WARZYWNIKI.PL)

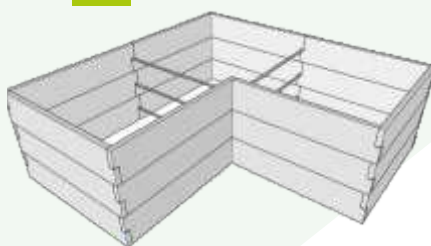
# Przykładowe kształty

Dzięki modułowej budowie każdy warzywnik możemy **rozbudowywać w dowolne strony oraz tworzyć niepowtarzalne kształty**, idealnie dopasowane do naszego ogrodu. Optymalna długość modułów, niezależnie od kształtu warzywnika, umożliwia dostęp do upraw z każdej strony.

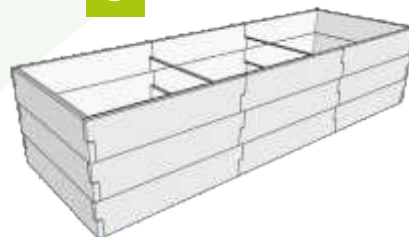
1



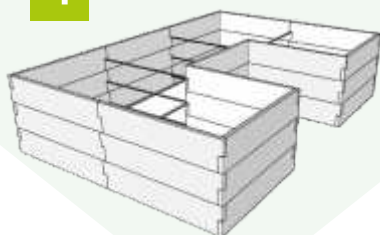
2



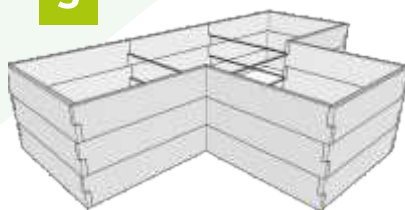
3



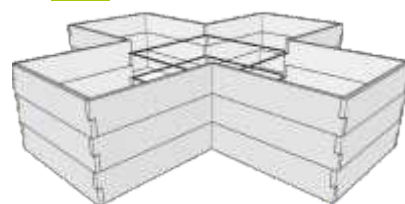
4



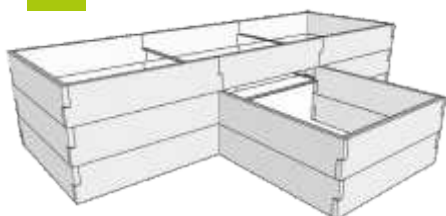
5



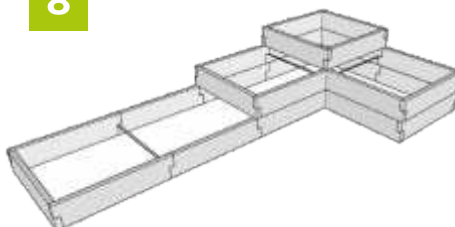
6



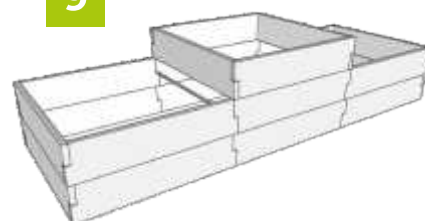
7



8



9



## WIZUALIZACJA OGRODU WARZYWNEGO JUŻ OD 1 ZŁ!\*

Skorzystaj z pomocy naszych doradców, którzy stworzą dla Ciebie projekt wymarzonego ogrodu warzywnego.

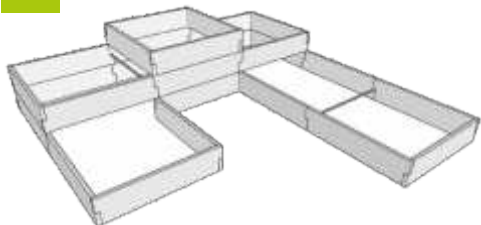
\*zapytaj o szczegóły doradcę handlowego



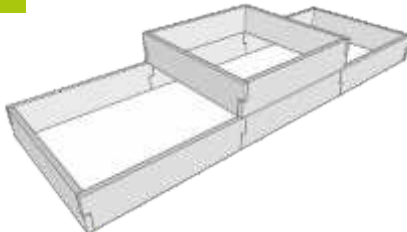


**WARZYWNIKI®**  
betonowe rabaty warzywne

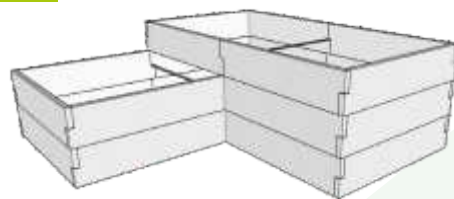
10



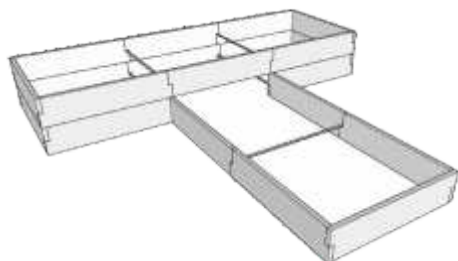
11



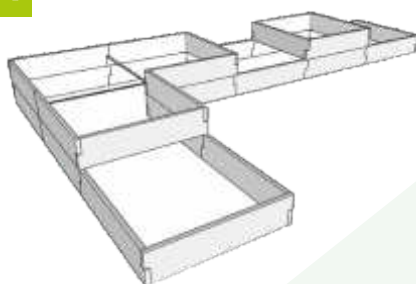
12



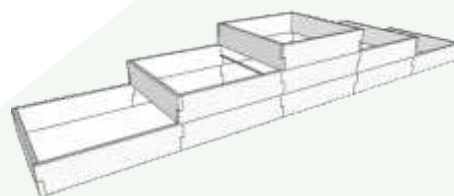
13



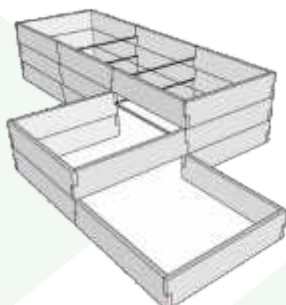
14



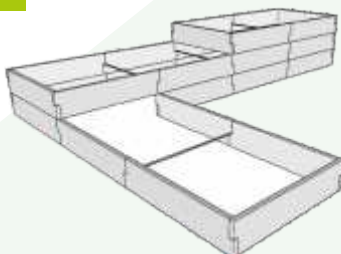
15



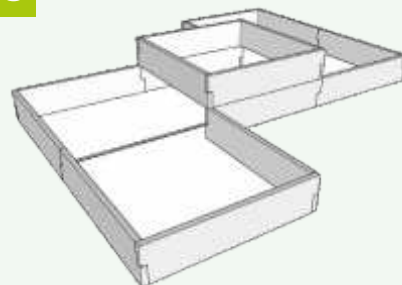
16



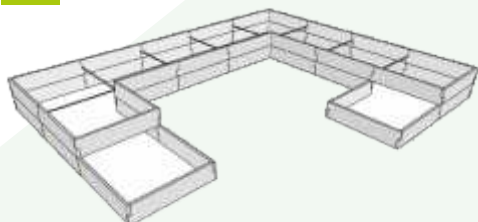
17



18



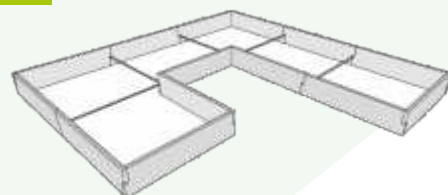
19



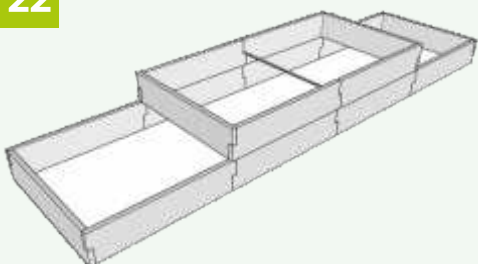
20



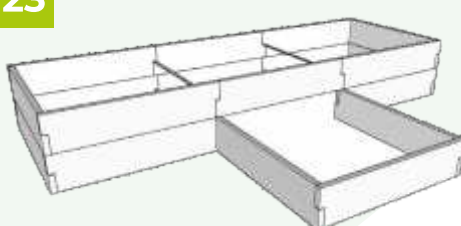
21



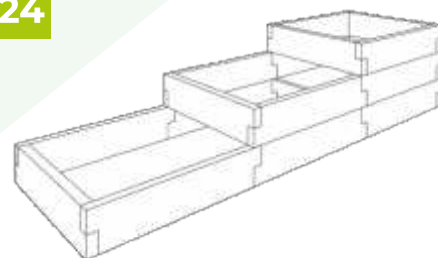
22



23



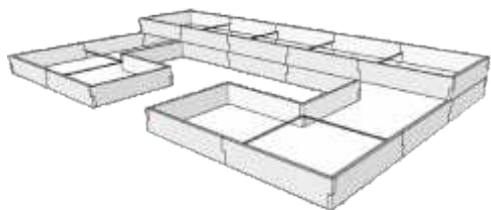
24



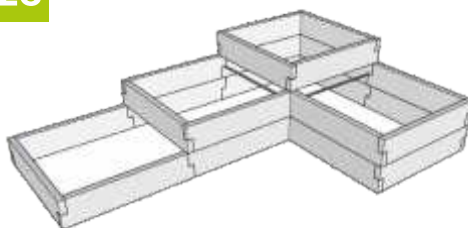


**WARZYWNIKI®**  
betonowe rabaty warzywne

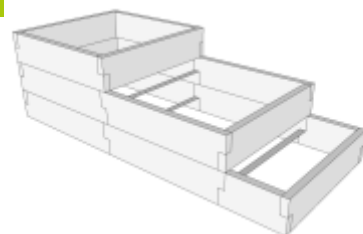
25



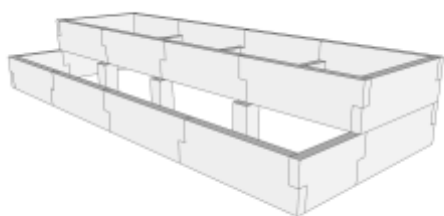
26



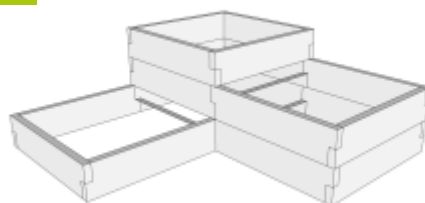
27



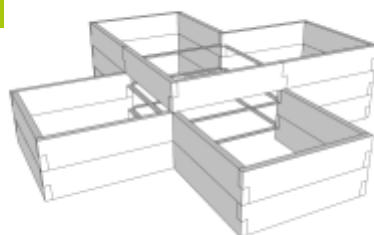
28



29



30



## Przykładowe realizacje



Kształt 16



Aranżacja I



Kształt 15



Aranżacja III

# Kolorystyka

Warzywniki dostępne w wersji surowego betonu lub w wybranej wersji kolorystycznej.

## STANDARD



Beżowy



Brązowy



Jasny szary



Szary



Grafitowy



Antracytowy

## COLORMIX



Beżowy z brązem



Brązowy z żółtym



Jasny szary z grafitem



Szary z białym



Grafitowy z białym



Antracyt z białym

Wersje kolorystyczne rekomendowane dla warzywników o strukturze drewna i kamienia.

## DUALCOLOR



Dualcolor 1



Dualcolor 2



Dualcolor 3



Dualcolor 4



Dualcolor 5

kamień  
paleta colormix  
szary z białym



Nieskomplikowana budowa

# Montaż warzywnika Zobacz jakie to proste!

Warzywnik montuje się na równym, stabilnym podłożu. W miejscu łączeń pojedynczych elementów zaleca się zastosowanie płyty betonowej, kostki brukowej lub cegły. Poszczególne elementy nakłada się od góry na pręty stalowe w odpowiedniej kolejności.

Przed nałożeniem kolejnego elementu stosuje się listwy mocujące wzmacniające całość konstrukcji. Kończącym etapem jest nałożenie zaślepek w otwory, w których znajdują się pręty.



Nowość

## Kompostowniki betonowe

Betonowy kompostownik to pojemnik służący do rozkładu organicznych odpadów i produkcji kompostu. Odpady są składowane wewnątrz kompostownika, a następnie poddawane procesowi rozkładu pod wpływem mikroorganizmów. W czasie procesu ważne jest utrzymanie optymalnej wilgotności, wietrzenia i mieszania. Po pewnym czasie, powstaje w nim gotowy do użycia kompost, który można wykorzystać do nawożenia roślin w ogrodzie lub na działce.

**Kompostownik składa się z trzech podstawowych elementów:**

### Korpus

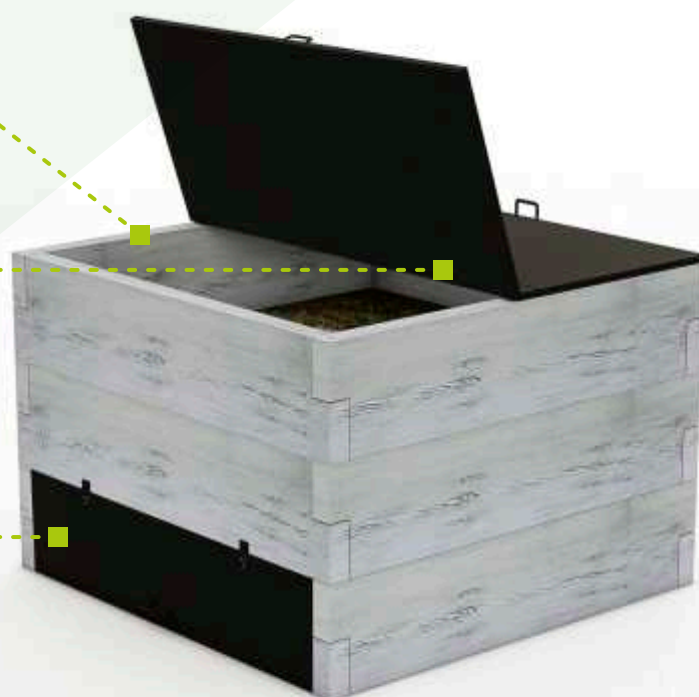
Wykonany z betonowych modułów o strukturze drewna. Oprócz funkcji dekoracyjnych betonowe moduły zapewniają stabilność i trwałość konstrukcji.

### Dzielona pokrywa

Wykonana z blachy alucynk na szkieletcie z profili stalowych. Chroni zawartość przed deszczem, śniegiem, wiatrem i zwierzętami. Dzielona pokrywa ułatwia otwieranie z dwóch przeciwległych stron kompostownika.

### Dolna otwierana kłapa

Umożliwia wybieranie kompostu z dolnej warstwy oraz zapewnia przepływ powietrza, co umożliwia warunki do rozkładu odpadów i produkcji kompostu.



Dostępne wzory:  
**deska, trawertyn, kamień**





**WARZYWNIKI®**  
betonowe rabaty warzywne

## nie tylko w ogrodzie

Własne rośliny napawają nas nie tylko dumą, ale i dostarczają pewności, że wyhodowane przez nas warzywa są zdrowe i ekologiczne. Decydując się na własny ogród warto spojrzeć na niego z praktycznego punktu widzenia. Dzięki podwyższonym rabatom zyskujemy łatwiejszy dostęp do roślin, chronimy je przed szkodnikami, uniezależniamy się od gleby w ogrodzie, zmniejszamy ryzyko ich zdeptania i zyskujemy element dekoracyjny. Dzięki zastosowaniu betonowych skrzyń możemy stworzyć wyjątkowy ogród nie tylko w przestrzeni wokół domu.

### Nauka poprzez zabawę

W obecnych czasach, gdzie ciężko jest dostać ekologiczne warzywa, warto uczyć najmłodszych miłości i szacunku do natury, a przedszkole to idealne miejsce by zacząć kształtować dobre nawyki żywieniowe wśród dzieci. Zakładając ogródek, pokazujemy dzieciom cały cykl wzrostu roślin. Doskonalimy takie umiejętności jak samodzielność, odpowiedzialność, wiarę w swoje

możliwości, zaradność i zgłębiamy wiedzę na temat przyrody. Maluchy razem z nauczycielem mogą sadzić owoce, warzywa i zioła, pielęgnować je, odchwaszczać i zbierać plony, co na pewno zachęci ich do częstszego spożywania zdrowych przekąsek. W uprawie roślin doskonale sprawdzą się betonowe warzywniki.



Sadzenie roślin przez dzieci z Przedszkola Miejskiego nr 48 w Parku Amendy w Łagiewnikach

## Wyjątkowy ogród w centrum miasta

Nawet w centrum miasta można odnaleźć oazę spokoju - zapewniają ją tereny pełne zieleni, kojarzące się ze spokojem, relaksem i porządkiem. Warzywniki idealnie sprawdzą się jako duże donice na kolorowe kwiaty w parkach, na osiedlach, czy rynkach. Rośliny pomagają oczyścić powietrze z zanieczyszczeń i dodatkowo ozdabiają miasto oraz nadają mu przyjaznej atmosfery.

Obecnie dużą popularność zyskują miejskie ogródki osiedlowe. Takie inicjatywy polegają na utworzeniu zielonej przestrzeni dostępnej dla wszystkich mieszkańców, którzy czynnie uczestniczą w jej projekcie, stworzeniu oraz pielęgnacji.

Osiedlowe ogródki są szansą dla wielu osób na rozwijanie pasji jaką jest ogrodnictwo, możliwością edukowania swoich dzieci na temat uprawy warzyw oraz ich korzyści zdrowotnych. Warzywniki chronią rośliny przed zniszczeniem, są wspaniałym elementem dekoracyjnym i ułatwiają ich pielęgnację.

---

## Nowoczesny produkt do współczesnych ogrodów

Są miejsca jak ogrody dydaktyczne, sensoryczne i dendrologiczne, w których prezentowane są wyjątkowe rośliny. Jednak, by ukazać piękno okazów, niezbędne jest zapewnienie im odpowiednich warunków – w tym żyznej ziemi o odpowiednim pH. Co więcej, gatunki mogą różnić się wymaganiami odnośnie podłoża.

Naprzeciw tym oczekiwaniom wychodzą warzywniki, które zapewniają niezależność w wyborze ziemi. Dodatkowo osadzone na wysokości rabaty chronią roślinne ekspozyty przed zdeptaniem.



*Rabaty kwiatowe w Kutnie*



*Dom Pomocy Społecznej w Łące*



*Ogród dendrologiczny Uniwersytetu Przyrodniczego w Poznaniu*

Strefa osiedlowych grządek na osiedlu Zielony Południk w Gdańsku



Rabaty kwiatowe na osiedlu w Kielcach



---

## Hortiterapia z wykorzystaniem warzywników

Hortiterapia to terapia ogrodem, która wykorzystuje zajęcia w ogrodzie i przebywanie wśród roślin w celu poprawy zdrowia fizycznego i psychicznego człowieka, a także stosunków międzyludzkich. Może być realizowana czynnie w postaci uprawiania i pielęgnacji roślin lub biernie – poprzez obserwację. Podczas czynnej hortiterapii warto zwrócić uwagę na wygodę oraz komfort przy pielęgnacji roślin. Podwyższone grządki są niezwykle ułatwieniem dla osób mających problemy z kręgosłupem oraz dla osób niepełnosprawnych. Takie rozwiązanie polecane jest również osobom starszym, dlatego warzywniki idealnie sprawdzają się w domach seniora czy domach pomocy społecznej.









Wygląd drewna  
**trwałość betonu**



WARZYWNIKI®  
Betonowe Rabaty Warzywne









Wygląd drewna  
**trwałość betonu**

 **WARZYWNIKI**<sup>®</sup>  
Betonowe Rabaty Warzywne



## STREFA OSIEDLOWYCH GRZĄDEK

Na tym terenie każdy mieszkaniec Zielonego Pola może zasadzić swoją roślinę lub zebrać plony z posadzonych wcześniej krzewów. Wskazujemy uprawie warzyw i owoców wpływ na prawidłowe pojmowanie ekologii, czyli najmłodszym, jak wyglądać i skąd biorą się warzywa oraz jak je pielęgnować. Zachęcamy do wspólnej pielęgnacji tego małego „ogrodu” i tworzenia wizerunku sąsiedztwa.



EURO STYL

skupia się na jakości

PARTNER HANDLOWY

Skonfiguruj betonową  
skrzynię modułową za  
pomocą wizualizacji 3D



Zapraszamy do pobrania  
trójwymiarowych modeli w formacie  
DWG, SKP i VWX dostępnych na  
[www.warzywniki.pl](http://www.warzywniki.pl)  
zakładka "do pobrania"



**WARZYWNIKI**<sup>®</sup>  
betonowe rabaty warzywne

ul. Pańska 73,  
36-051 Górnó

Tel. +48 730 688 108

Tel./fax: +48 17 77 28 525

E-mail: [biuro@warzywniki.pl](mailto:biuro@warzywniki.pl)



[www.warzywniki.pl](http://www.warzywniki.pl)

# Piękno w Twoim ogrodzie!

**Warzywniki betonowe** to idealne uzupełnienie każdego ogrodu oraz przestrzeni miejskich. Podwyższone grządki nie tylko ułatwią pracę przy pielęgnacji, ale także wspomogą wzrost roślin. Skrzynie dzięki modułowej budowie mogą mieć różne rozmiary i kształty, co ułatwi dobranie rozwiązania dostosowanego do indywidualnych potrzeb.

